

☆初心者さんにもすぐできる☆

## インターネットで3万円を作る方法

アフィリエイトには投資が必要ですがその前に軍資金を作る方法を解説しています。



はじめに.....	3
自己アフィリエイトをする前に .....	4
なぜ、これだけでお金が発生するのか？ .....	5
ポイントタウンを利用すると.....	6
ポイントタウンの登録方法.....	7
案件を探す.....	12
友達紹介 .....	14
日常でも利用する方法.....	15
換金してみよう.....	17

## はじめに

こんにちは。ゆかです。

今からお伝えする方法というのが、**自己アフィリエイト**という方法になります。それは、1度しか使うことができません

自分のアフィリエイトリンクを通して、資料請求や会員登録などの報酬条件を満たし、自分の報酬にするというものです。

**自己アフィリエイト**のなかでも、一番簡単にお金を稼ぐことのできる方法を説明していきます。

※アフィリエイトは通常、ブログの読者さんに広告リンクを踏んでもらった上で、商品が成約した場合にのみ報酬が支払われます。



## 自己アフィリエイトをする前に

以下では自己アフィリエイトの簡単な流れを説明していきます。

1. ポイントタウンに登録します
2. 案件を探します
3. 案件の報酬条件を満たします【アフィリエイトリンクを自分で踏む】
4. 換金します【自演で報酬をゲットする】

以上の流れです。

※通常のアフィリエイトでは、自己アフィリエイトはやってはいけません。規約違反となります。

しかし、『自己アフィリエイト可能』となっているものには自演販売して良いです。

なぜ、これだけでお金が発生するのか？

## ポイントタウンの仕組み

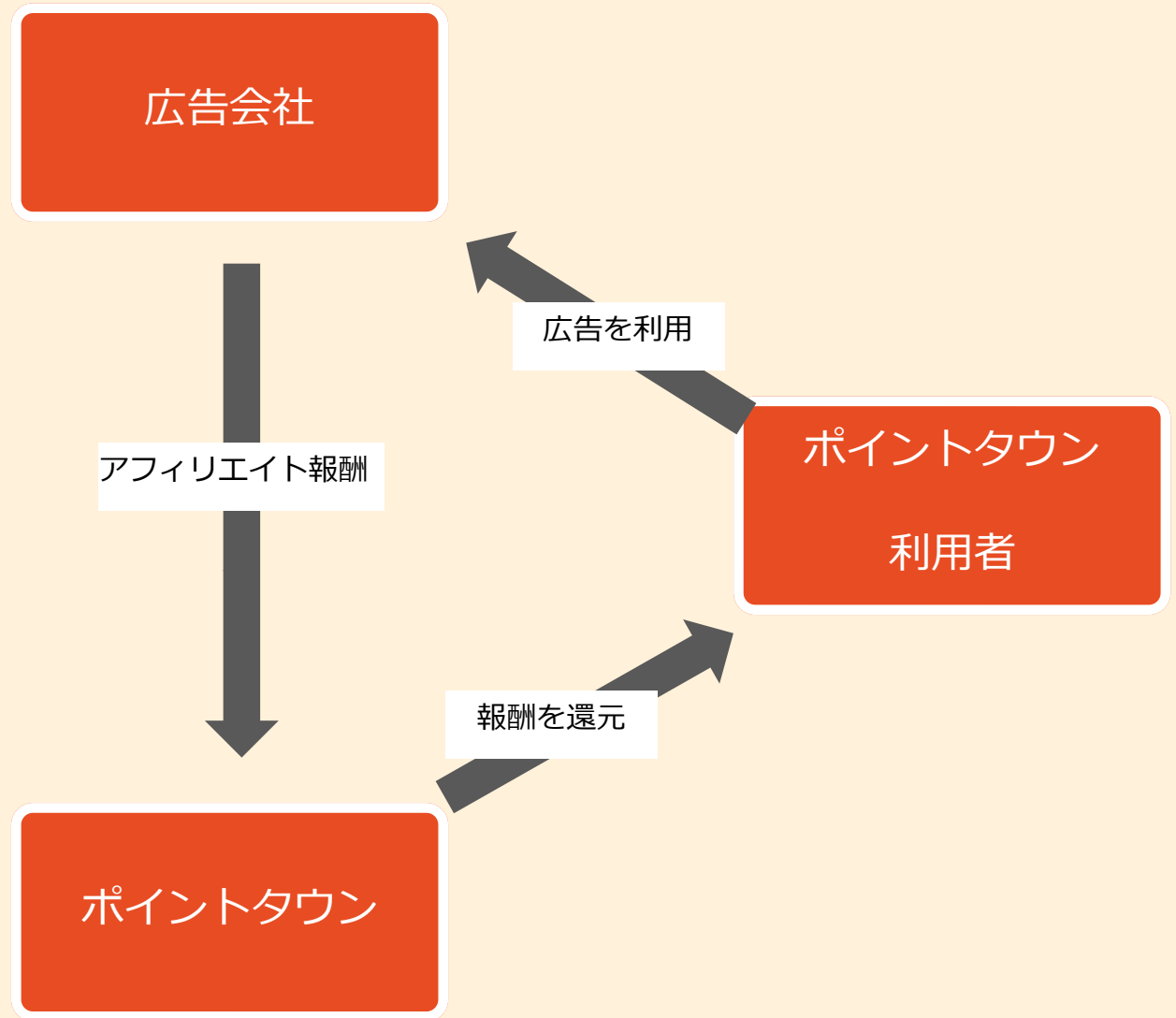
ポイントタウンの案件をあなたが利用することで

案件を提供している広告会社がポイントタウンに広告費として

報酬を支払います。

その報酬をポイントタウンがあなたに還元しつつ

手数料として自らも一部を取るというシステムです。



## ポイントタウンを利用すると

- ・インターネットを通じたあらゆる買い物が安くなります(例えば、楽天・Yahoo ショッピング・ヤフオク・ビックカメラ etc)
- ・無料会員登録をするだけでお金がもらえます
- ・資料請求や口座開設をするだけで沢山のお金がもらえます
- ・旅行やレンタカーの申し込みを安くできます

などなど、ちょっとした一手間でお金を稼いだり、節約したりすることができます。

案外知られていない、お小遣い稼ぎの方法になります。



## ポイントタウンの登録方法

以下の URL をクリックして、ポイントタウンの会員登録の画面へアクセスしてください。

<https://www.pointtown.com/invite?id=Zeu8v8s2GSSZK>

下図のような画面が表示されましたら、メールアドレスで登録または SNS アカウントで登録かを選択して登録しましょう。

Point Town.  
by GMO

会員の方はログイン

# とにかく安心 とにかくお得

## ポイントタウンをはじめよう。

メールアドレスで無料会員登録する

SNSアカウントで無料会員登録する

メールアドレスを入力してください

送信する

Google, Y!, Facebook, LINE

プライバシーポリシーに同意の上、登録内容を送信してください。  
ポイントタウンでは、プライバシー保護のため個人情報の送信時にSSL暗号化通信を採用しています。  
This service is only available in Japan.

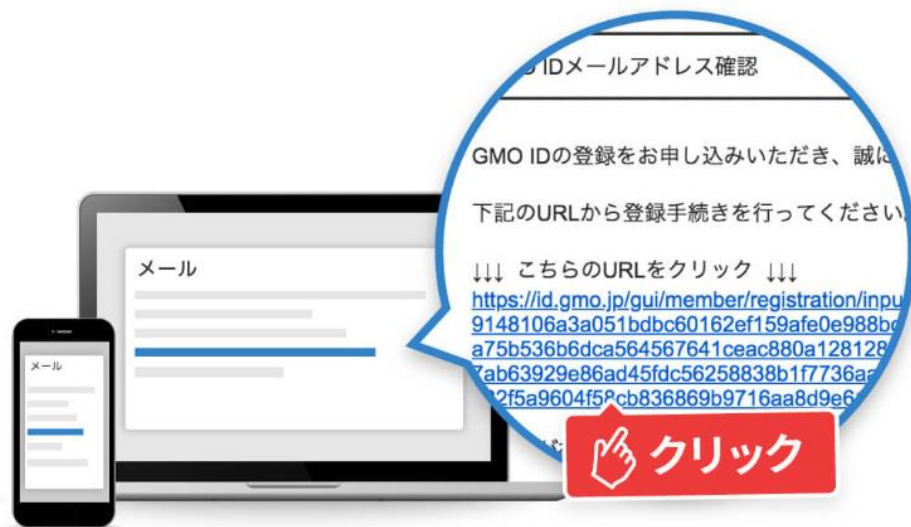
メールアドレスでの登録を試みます。先ほどの図のメールアドレス入力する枠にメールアドレスを入力し、送信するをクリックします。

下図のような画面に切り替わりますので、届いたメールを確認して本登録してください。

## PointTown<sup>®</sup> by GMO メールを確認してください

下記、メールアドレス宛に「**GMO IDメールアドレス確認**」という件名のメールをお送りしました。  
メールに記載されているURLをクリックして、次のステップに進んでください。

送信したメールアドレス





必要事項を入力します

PointTown by GMO 新規登録

以下の内容で登録します。空欄がある場合は入力してください。

GMO ID (メールアドレス) <b>必須</b>	<input type="text"/>
パスワード <b>必須</b>	<input type="password"/> 半角英数字・記号 6文字以上 <input type="checkbox"/> パスワードを表示する
郵便番号 <b>必須</b>	<input type="text"/> 例) 1508512
都道府県 <b>必須</b>	<input type="text" value="---"/>
電話番号 1 <b>必須</b>	<input type="text"/> 例) 0312341234
性別 <b>必須</b>	<input checked="" type="radio"/> 男性 <input type="radio"/> 女性
生年月日 <b>必須</b>	1975 年 01 月 01 日
ニックネーム <b>必須</b>	<input type="text"/>
ポイントがもらえる通知機能 <b>必須</b>	<input checked="" type="checkbox"/> 受信する
GMOポイントからのお知らせ <b>任意</b>	<input checked="" type="checkbox"/> 受信する
ポイントタウンからのお知らせ <b>任意</b>	<input checked="" type="checkbox"/> 受信する

[GMO ID/GMOポイント利用規約](#)

[GMO ID/GMOポイントのプライバシーポリシー](#)

[ポイントタウン利用規約](#)

[ポイントタウンプライバシーポリシー](#)

※GMO IDからのお知らせをお送りさせていただきます。(不要な場合は登録後に解除できます)

同意して登録する

電話番号認証があるので、認証電話番号へ電話をしてください（180秒以内に電話するようにしてください）

## 電話番号認証

下記の「認証用電話番号」へご登録いただいた電話番号にて発信を行ってください。  
自動音声によるガイダンスにて電話番号の認証を行います。

登録電話番号

登録情報を変更

認証用電話番号

※認証用電話番号は**180秒間**のみ有効です。

※国内携帯電話・国内固定電話から発信が可能です。

※お電話代につきましては、お客様のご負担となります。

※登録電話番号と、発信された電話番号が異なる場合は認証できません。

※電話番号認証が完了すると、自動で画面が切り替わります。

登録がうまくいかない場合、お手数ですが[ポイントタウンカスタマーサポート](#)までご連絡ください。

『ポイントタウンをご利用ありがとうございます。電話番号を承認しました』という音声ガイダンスが流れたら電話を切ってください。

※電話番号登録が必要なのは、不正な換金を防ぐためですので、登録した電話番号へポイントタウンから電話がかかってくることはありませんので、ご安心ください。

ポイントタウンのサイトの上部に『秘密の質問登録はこちら』が表示されていたら、クリックして登録してください。

質問と回答を入力して【送信】をクリックします。

登録したメールアドレスに『秘密の質問』の登録を完了させるメールが届いていますので、メール内の URL をクリックして手続きを完了させてください。

**秘密の質問を登録してください**

ポイント交換や登録情報変更のセキュリティを強化するため、「秘密の質問」を登録してください。  
※一度登録した情報は変更できませんので、慎重に登録してください。  
※「秘密の質問」は第三者から推測しにくい内容で設定してください。

「秘密の質問」を忘れてしまいますと、ポイントを交換することができなくなります。  
入力に間違いがないようお気をつけ下さい。

△ 秘密の質問について  
☑ ログインメールアドレスの変更

秘密の質問	母親の下の名前は？ ※一度選択した質問は変更できません
回答	 ※ひらがな20文字以内で回答してください
回答を再入力	 ※ひらがな20文字以内で回答してください

送信

このような画面が表示されたら  
登録完了です

ポイントタウンのサイト上部には「ポイントが貯まる！」というメッセージと、様々なサービス（ショップ）の検索機能が表示されています。また、右側には「ポイントを獲得する」ための様々なサービス（ショップ）のリストが掲載されています。

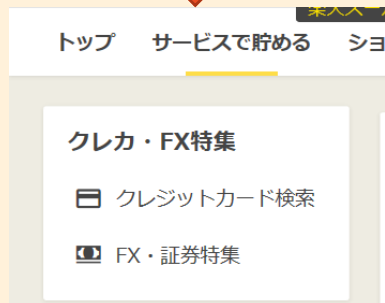
サービス(ショップ名)	ポイント獲得条件
ダイオースクラブカード	カード発行で @440,000pt (22,000pt/発行)
JMBロ-ソンPointカードVi-	カード発行 (お申し込みご- @150,000pt (7,500pt/発行)
MUZED-カード	カード発行 (お申し込みご- @130,000pt (6,500pt/発行)
ファミマワレシット「ファミ-	カード発行で @100,000pt (5,000pt/発行)
Yahoo! JAPANのクレシター	新規カード発行で @91,000pt (4,550pt/発行)
新特約ポイント提携！日本最大-	31日(祝日)トラ- @13,000pt (650pt/発行)
【新ポイント】キューモニタ-	家族単位のお申込みで @2,500pt (125pt/発行)
ID STYLE WEB! アンター-	アカウントとエニ- @2,240pt (112pt/発行)
JMAでニク-提携	15歳以上のエニ- @1,400pt (70pt/発行)

※『秘密の質問』は換金のさいに入力しないといけないので、忘れないようにしましょう。

## 1. 無料で高ポイントが貯まる案件を探す①

クレジットカード発行は高ポイントが貯まりますので、おすすめです。

マイページから【サービスで貯める】をクリックします。



左サイドバーの上にクレジットカード検索がありますので、クリックします。

登録できるクレジットカードが表示されますので、年会費・入会金無料でポイントが高いものを狙います。（一ヶ月に3枚程度の申込にしましょう）

ポイントタウンの

## クレジットカード徹底検索

様々な条件で絞り込んで、あなたに最も合ったカードを見つけよう。



### 毎日更新！人気ランキング

もっと見る

1 入会&3回利用で 最大10,000円 相当の 期間固定Tポイント ヤフーカード (Yahoo! JAP... 70,000pt 詳しく見る	2 楽天カード新規入会&利用で 5,000 ポイントプレゼント 楽天カード 160,000pt 詳しく見る	3 イオンカード (ミニオンズ) 発行記念キャンペーン イオンカード(ミニオンズ) 40,000pt 詳しく見る	4 au WALLET ゴールドカード au WALLET ゴールドカード 140,000pt 詳しく見る	5 最大60,000ポイント もらえる！ ダイナースクラブカード 300,000pt 詳しく見る
--	---	--	--	---

全：153件

条件を指定して検索する

並び替え	<input checked="" type="radio"/> 新着順 <input type="radio"/> ポイントタウンのポイントが多い順 <input type="radio"/> ポイントタウンの承認が早い順
	<input type="radio"/> クレジットカードのポイント還元率が高い順 <input type="radio"/> 発行が早い順 <input type="radio"/> 年会費（初年度）が安い順 <input type="radio"/> 年会費（2年目◆・）が安い順
カードの情報	<input checked="" type="radio"/> 表示しない <input type="radio"/> 表示する

キャンペーン中のものは特にポイントが高くなっていますので、オススメです。

カードは発行して、ポイントが付与されたのを確認したら使わなくても大丈夫です。

## 2. 高ポイントが貯まる案件をこなす②

無料相談（保険・投資セミナー）とかは、すごくポイントが高いです。約1万から3万円くらいもらえます。

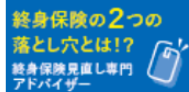
ですが、当然ですけどセールスされますので、その辺はしっかりお断りできるという人のみ申込してみてください。

### 無料相談のサービス・ショッパー一覧(41件)

新着順

獲得ポイント数の多い順

クチコミ数が多い順



#### 【終身保険見直し専門アドバイザー】新規面談完了

電話での本人確認後の新規面談完了(首都圏在住の年収500万円以上の無借金で24歳以上~44歳未満の既婚者の方限定)で

**88,200pt**

ポイント獲得までの期間：2週間程度

クチコミ数：0件

★お気に入り登録



#### マンションマーケット/オンライン査定後の面談完了

オンライン査定後の面談完了で

**150,000pt**

ポイント獲得までの期間：2ヶ月後の月末

クチコミ数：0件

★お気に入り登録



#### 武蔵コーポレーション株式会社/投資用不動産無料面談完了

無料面談完了で

**600,000pt**

### 3. 友達を紹介する

まだポイントタウンを知らない人へ紹介しましょう。

ポイントタウンの友達紹介制度は、紹介すればするほど増えていくので、これだけで副業レベルに稼げる人もいます。

下の図がポイントタウンへ友達紹介したときの特典です。

**【あなたの紹介から登録があると 6,000 ポイント】**

**【友達が獲得したポイントの 50%をプレゼント】**

**2 登録があると 6,000 ポイント!**

あなたの紹介でお友達が登録すると、  
6,000pt(300円分)をあなたにプレゼントします！  
「友達紹介制度」のご注意事項はこちら

The diagram shows two friends, 'お友達Aさん' and 'お友達Bさん', each with a '登録する' (Register) button. Arrows point from these buttons to a central silhouette labeled 'あなた' (You), with '+6,000pt' written next to each arrow.

**3 お友達の獲得ポイントの 50%!**

あなたが紹介したお友達が獲得したポイントの50%を、  
1週間後にあなたにプレゼント！しかも永久に還元されます！  
※お友達の獲得ポイントはそのままで減りません。

The diagram shows two friends, 'お友達Cさん' and 'お友達Dさん', with '4,000pt獲得' and '9,000pt獲得' (4,000pt earned and 9,000pt earned) respectively. Arrows point from these to a central silhouette labeled 'あなた' (You). Red circles with '50%' are placed above the arrows. The resulting points for the referrer are '+2,000pt' (50% of 4,000) and '+4,500pt' (50% of 9,000).

【友達紹介】をクリックします。

PointTown by GMO 19th  
お名前.com 登録実績 1,800万件突破 .com.net.work 1円 ドメインは早い者勝ち  
サービス・ショップ名で広告を検索  
楽天市場 Yahoo!ショッピング amazon割引商品検索  
楽天スーパーSALE開催中 ミニゲーム 6,000pt 友達紹介 ゲソてん  
トップ サービスで貯める ショッピング トラベル モニター アンケート 毎日貯める 掲示板 ゲーム アプリ



### あなたの紹介用 URL

<https://www.pointtown.com/invite?id=2>

URLをコピー

このURLから登録があると友達紹介の対象となります。

紹介用 URL をサイトやブログなどに貼り、そこから登録があれば、紹介報酬をもらえます



#### 4. 日常でも利用する方法

【ショッピング】をクリックします。



楽天やヤフーショッピングなど普段使われているネットショップがあれば、ポイントタウン経由でお買い物をするポイントが貯まります。



## 5. 換金してみよう

ある程度、ポイントが貯まったら換金してみましょう。マイページの一番右側に【ポイント交換】がありますので、クリックします。

ポイント交換先一覧が表示されます。交換したい先を選択してクリックします。

後の流は、それぞれの交換先の指示通りに進めてください。

The screenshot displays a website interface for exchanging points. At the top, there are navigation tabs: 現金 (Cash), 電子マネー・ギフト券 (Electronic Money/Gift Certificates), 各種ポイント (Various Points), マイル (Miles), 仮想通貨・投資 (Cryptocurrency/Investment), 募金 (Fundraising), ポイントタウンポイントに交換 (Exchange to Points Town Points), and 商品交換 (Goods Exchange). The '各種ポイント' tab is currently selected.

Below the tabs, there are five main exchange categories, each with a grid of logos:

- 現金に交換する (Exchange to Cash):** Includes logos for GMO あおぞらネット銀行, Rakuten 楽天銀行, ゆうちょ銀行, ジャパンネット銀行, 住信SBIネット銀行, 三菱UFJ銀行, 三井住友銀行, MIZUHO, イオン銀行, りそな銀行, and PayPal.
- 電子マネー・ギフト券に交換する (Exchange to Electronic Money/Gift Certificates):** Includes logos for amazon.co.jp ギフト券, WAON ポイント, R Edy, WebMoney, Apple (App Store & iTunes), Google Play, and V-アプリカ.
- 各種ポイントに交換する (Exchange to Various Points):** Includes logos for R POINT, PeX POINT COINAGE, T-POINT, リクルートポイント, LINE POINTS, Ponta, WORLD PRESENT, d POINT, au, BELLE MAISON, スマエハ, and GMOポイント.
- マイルに交換する (Exchange to Miles):** Includes logos for ANA and JAL.
- 仮想通貨・投資に交換する (Exchange to Cryptocurrency/Investment):** Includes logos for bitcoin and おつりで投資 トライク.

まずは自己アフィリエイトをして  
**3万円のお金**を作ってみましょう。



貯めやすさ 交換しやすさ

★ ★ ★

# 業界最高水準

とにかく とにかく

**安心** **お得**

上場企業が運営 | 17年以上の運営実績


ポイントタウン  
**PointTown**<sup>®</sup>  
GMO INTERNET GROUP

<https://www.pointtown.com/invite?id=Zeu8v8s2GSSZK>

できれば、自己アフィリエイトで得た報酬は、これからネットビジネスを学ぶときの教材や本に使って欲しいなと思います。

※最後にもう一度確認ですが、自己アフィリエイトは一度しか使えない方法となります。

作者：ゆか



運営ブログ：<https://yuka001.com>